


Iridress™

Poches d'irrigation 1 Pièce

Mode d'emploi

 **ConvaTec**

 Dispositif médical



Importateur

 **UK
CA**



Ne pas réutiliser



Contient une substance
biologique d'origine animale

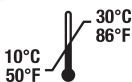


Mise en garde



Consulter le mode d'emploi

CONDITIONS DE STOCKAGE



Limites de température



Conserver au sec

Description du produit

Iridress™

Poches d'irrigation 1 Pièce

La poche IRIDRESS est conçue pour les patients colostomisés définitifs. Elles assure une bonne protection de la stomie, mais du fait de sa faible capacité, elle est indiquée pour une utilisation de courte durée ou pour tout patient qui ne souhaite pas utiliser une poche de grande capacité (irrigation).

La poche IRIDRESS 1 pièce peut être changée rapidement et facilement. Elle est particulièrement indiquée quand on recherche un grand confort et une plus grande discrétion. Elle ne provoque pas d'irritation de la peau lors du retrait de la poche.

La poche IRIDRESS 1 pièce comporte un filtre "haute performance", à filtration radiale, conçu pour éliminer ou réduire les odeurs et améliorer la ventilation des gaz.

Mode d'emploi

Conseils d'utilisation

1. Présenter la poche face à la stomie.
- N.B. La découpe du protecteur cutané aura un diamètre légèrement supérieur au diamètre de la stomie.**
2. Appliquer le bas du protecteur cutané à la hauteur du bas de la stomie, puis remonter la poche en appliquant soigneusement le protecteur cutané tout autour de la stomie. A l'aide des doigts, lisser le protecteur cutané sur tout le pourtour de la peau péristomiale, pour assurer une bonne adhérence.
 3. Pratiquer une légère traction sur la poche, afin de s'assurer qu'elle adhère parfaitement à la peau.
 4. Pour retirer la poche IRIDRESS 1 pièce, soulever puis tirer le protecteur cutané de haut en bas, afin de la décoller totalement, tout en exerçant une légère pression des doigts sur la peau péristomiale.

Ce dispositif est à usage unique et ne doit pas être réutilisé. Toute réutilisation peut entraîner un risque accru d'infection ou de contamination croisée. Les propriétés physiques du dispositif risquent de ne plus être optimales pour l'usage prévu.

Après utilisation, ce produit peut présenter un danger biologique potentiel. Manipuler et éliminer conformément aux pratiques médicales reconnues et aux lois et règlements locaux en vigueur.

Si, lors de l'utilisation de ce dispositif ou à la suite de son utilisation, un incident grave survient, il convient de le signaler au fabricant et à l'autorité nationale compétente.

Après utilisation

1. Les poches IRIDRESS 1 pièce ne doivent pas être jetées dans les toilettes.
2. Les poches usagées peuvent être jetées dans les ordures ménagères. Pour cela, les poches peuvent être enveloppées dans du papier ou placées dans un sac jetable.
3. Les poches usagées ne devront pas être brûlées.

Présentation et contenu de la boîte

Poche d'irrigation 1 pièce avec protecteur cutané de grande surface et filtre intégrés.

Description	Taille de l'anneau	Code produit
IRIDRESS poche d'irrigation 1 pièce Boîte de 30	19-50 mm	3175

Conserver à température ambiante.

Eviter les températures glacées ou trop élevées et une trop forte humidité.

A usage unique.


Remboursé conformément au TIPS (Code 103A034322).

Pour plus d'informations sur les produits ConvaTec, nous contacter à l'adresse ci-dessous.



ConvaTec Inc.
Greensboro, NC 27409
1-800-422-8811

France 0800 35 84 80

 ConvaTec Limited
First Avenue, Deeside Industrial Park
Deeside, Flintshire, CH5 2NU, UK

www.convatec.com



UNOMEDICAL A/S
Aaholmvej 1-3, Osted
4320 LEJRE DENMARK

© 2022 ConvaTec Inc.

®/™ désignent les marques de commerce et
marques déposées de ConvaTec Inc.

Revised 2022-02
1025445V2