

CE UK CA IRIDRESS®

ÉÉDELIGE SLEEVE
MET STOMAHESIVE® PLAKRAND

Produktinformatie + Gebruiksaanwijzing



COMBIHESIVE IRRIGATIE SLEEVE



PRODUKTBESCHRIJVING

- * De Iridress Irrigatie sleeve is een ééndelig systeem te gebruiken bij irrigatie.
- * De sleeve is transparant en is voor éénmalig gebruik.
- * De plakrand van Iridress bestaat uit Stomahesive materiaal.
- * De plakrand heeft een standaard opening van 50 mm.
- * De sleeves worden geleverd inclusief twee knijpertjes en één afsluitclip.

STOMAHESIVE

De bevestigingsplak van de Iridress sleeve is gemaakt van Stomahesive materiaal. Vanaf de zeventiger jaren wordt Stomahesive succesvol toegepast bij het tweedelig systeem. Stomahesive tast de huid niet aan. Zelfs een beschadigde huid kan beschermd worden met Stomahesive. Ondertussen vindt het helingsproces onder deze plak ongestoord plaats.

TOEPASSING

- Bij colostomadragers die irrigeren.
- Wanneer een ééndelig systeem gewenst is.

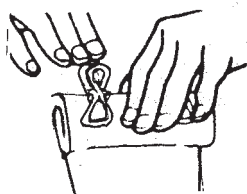
GEBRUIKSAANWIJZING

Handelingen vóór het aanbrengen

1. Het is belangrijk om voor het aanbrengen de voor- en achterkant van de sleeve van elkaar te trekken zodat er wat lucht in de sleeve aanwezig is.


Het aanbrengen van de sleeve

2. Verwijder het afdekpapier van de Stomahesive huidplak.
3. Houd de huidplak vast aan de zij-kanten en breng de sleeve over de stoma aan.
4. Druk de Stomahesive huidplak tegen de huid, vooral het gedeelte rond de stoma. Blijf even zachtjes aandrukken om zo een zo goed mogelijke hechting te krijgen.
5. Nadat het uiteinde van de sleeve in het toilet is gehangen, kan met het spoelen worden begonnen (zie hiervoor de bijsluiters van het Visiflow® waterreservoir).

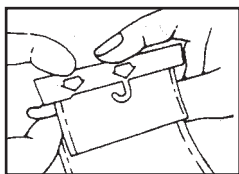


6. Tussen twee spoelingen door kunt u de sleeve afsluiten door:
 - de bovenkant van de sleeve op te rollen en deze met behulp van de twee knijpertjes af te sluiten.
 - de afsluitclip aan de onderzijde van de sleeve te bevestigen.


Het aanbrengen van de sluitclip



7. Vouw het afvoergedeelte van de sleeve éénmaal over het dunne gedeelte van de clip. Druk het dikkere gedeelte van de clip hier overheen totdat u een klik hoort.



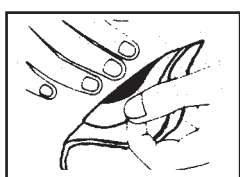
Het openen van de sluitclip



8. Bij het openen van de clip dient u beide handen te gebruiken. Terwijl u het uitsteeksel van het binnenste deel van de clip met de ene hand vastpakt, drukt u het daarover liggende deel met de duim van de andere hand weg.

Het verwijderen van de sleeve

9. Vóór het verwijderen van de sleeve kunt u de sleeve met wat water goed schoonspoelen.
10. Trek hierna de sleeve zachtjes van boven naar beneden los.



11. Ondersteun bij het lostrekken de vrijkomende huid licht met uw andere hand.
12. Na het schoonmaken en droogdeppen van de huid kunt u de stoma afdekken met bijvoorbeeld de Stomadress® Stomacap of het Colodress® colostomiezakje.

Mocht u na het lezen van deze informatie en gebruiksaanwijzing nog vragen hebben, dan kunt u van maandag tot en met vrijdag tussen 09.00 uur en 17.00 uur via telefoonnummer 06 - 022 44 44 gratis bellen naar ConvaTec. Eén van de verpleegkundigen bij ConvaTec zal u dan graag helpen.

VERPAKKING

Verpakt per 10	Bestelnummer G5612
-------------------	-----------------------

HOE WEG TE WERPEN

Dit hulpmiddel is uitsluitend voor eenmalig gebruik en mag niet opnieuw worden gebruikt. Hergebruik kan een verhoogd risico op infectie of kruisbesmetting met zich meebrengen. Mogelijk zijn de fysieke eigenschappen van het hulpmiddel niet meer optimaal voor het beoogde gebruik.

Indien tijdens het gebruik van dit hulpmiddel of als gevolg van het gebruik ervan een ernstig incident is opgetreden, moet u dit melden aan de fabrikant en uw nationale instantie.

Na gebruik kan dit product een potentieel biologisch risico zijn. Hanteren en weggooien in overeenstemming met geaccepteerde medische praktijk en toepasselijke lokale wet- en regelgeving.

Bewaren

Iridress moet bewaard worden bij kamertemperatuur en dus niet in de koelkast.

Beschermen tegen invloed van vocht.

© 2022 ConvaTec

®/™ indicates a trademark of ConvaTec Inc.



Niet opnieuw gebruiken



Bevat biologisch materiaal van dierlijke oorsprong



Medisch hulpmiddel



Importeur



Consulteer de gebruiksaanwijzing



Voorzichtig

ConvaTec Inc.
Greensboro, NC 27409
USA
1-800-422-8811

Sponsored in Australia by:
ConvaTec (Australia) Pty Ltd.
1800 339 412 Australia
0800 441 763 New Zealand

ConvaTec Limited
First Avenue, Deeside Industrial Park
Deeside, Flintshire, CH5 2NU, UK

UNOMEDICAL A/S
Aaholmvej 1-3, Osted
4320 LEJRE DENMARK

Imported by:
DKSH Taiwan Ltd.
10th Floor, No. 22, Lane 407,
Tiding Blvd., Sec. 2,
Neihu Technology Park, Taipei City 114,
Taiwan, R.O.C

輸入販売元
コンバテック ジャパン株式会社
お客様相談窓口
☎ 0120-532384

Australia	1800 339 412
België	02 3899742 or 0800-12011
Bosna	080020208
Canada	1-800-465-6302
Česká republika	800122111
Chile	800-210-113
Danmark	48 167474
Deutschland	0800-78 66 200
Eesti	8003030
Egypt	(2012) 3645495 / (2012) 5557478
España	93 6023700
France	0800 35 84 80
Hong Kong / 香港	852-25169182
Hrvatska	01/6121 624 / 0800 8000
Ireland	1 800 721721
Israel	+ 972 3 9256712
Italia	800 930 930
Kosovo	044/ 116 722
Latvija	8000 5 333
Lietuva	8-800-70001
Luxemburg	+32 2 3899742 or 0800-23157
Magyarország	0680 201 201 (code: 1212)
Malaysia	1-800-880-601
Nederland	0800-0224444 - stomazorgproducten 0800 -0224460 - woundzorgproducten
New Zealand	0800 441 763
Norge	80030995
Österreich	0800-216339
Polska	0800 120 093
Portugal	800 20 1678
România	+40 21 230 23 90
Singapore	65-62459838
Slovenija	080 15 45
Slovensko	0 800 122 111
South Africa	+27 (0)861 888 842
Suisse	0800-551110
Suomi	800179797
Sverige	08-704 72 50 Kundservice: 020-21 22 22
Thailand	66-2-2240060
Türkiye	0216 416 52 00
United Kingdom	0800 282 254 - Ostomy Care 0800 289 738 - Wound Therapeutics
中国	4006065576
台灣 / 台湾	0800212240
한국	82-2-34536333
日本	☎ 0120-532384
Россия	+7 800 200 80 99
Беларусь	+7 800 200 80 99
Україна	+7 800 200 80 99
Қазақстан	+7 800 200 80 99
Македонија	02/ 3 248 426 / 02/ 3 248 458
Српска и Црна Гора	0800 101 102
България	0800 18 808

www.convatec.com

Revised 2022-06

1026303V1