

CE URODRESS® PLUS MINI

Eéndelig urostomiezakje met huidbeschermende Stomahesive® bevestigingsplak

Produktinformatie + Gebruiksaanwijzing



MD Medisch hulpmiddel

BIO Bevat biologisch materiaal van dierlijke oorsprong

Niet opnieuw gebruiken

Voorzichtig

Consulteer de gebruiksaanwijzing

BEWAARCONDITIES

10°C / 50°F - 30°C / 86°F
Temperatuur limiet

Droog houden

Importeur

URODRESS PLUS MINI

PRODUKTBESCHRIJVING

- Urodress Plus Mini is een ééndelig systeem voor de opvang van urine uit een urostoma.
- Het opvangzakje en de huidplak vormen één geheel.
- Het zakje is transparant.
- Het zakje kan geleegd worden via een aftapkraantje aan de onderzijde en kan aangesloten worden op de zogenaamde nachtopvangzak.
- Het zakje is voorzien van een terugslagklep.
- De huidplak heeft een opening van 8 mm en kan uitgeknipt worden tot maximaal 25 mm.

Stomahesive

De bevestigingsplak van het Urodress Plus minisysteem is gemaakt van Stomahesive materiaal. Vanaf de zeventiger jaren wordt Stomahesive succesvol toegepast bij het tweedelig systeem. Stomahesive tast de huid niet aan. Zelfs een beschadigde huid kan beschermd worden met Stomahesive. Ondertussen vindt het helingsproces onder deze plak plaats.

TOEPASSING

- * Wanneer een klein ééndelig systeem mogelijk en/of gewenst is.
- Bij kinderen met een urostoma.
 - Tijdens sporten.
 - Bij fistels

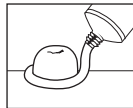
ATTENTIE: Wees zorgvuldig bij het gebruik van huidplakken bij een urinestoma op huidniveau, vooral bij mega-ureters of afwezigheid van een urinereservoir. Bij een zeer klein aantal klinische onderzoeken is de aanwezigheid van plakresten in het nierbekken aangetoond. Indien er plakresten in de urinewegen worden ontdekt, overleg met uw arts over verdere behandeling van uw stoma.

GEBRUIKSAANWIJZING

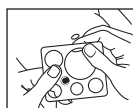
Handelingen vóór het aanbrengen

Vorbereitung va de huid:

1. Reinig de huid rond de stoma met lauw water en dep deze droog. De Stomahesive huidplak hecht op elke ondergrond ook als de huid geïrriteerd of vochtig is.
2. Indien bij het verwisselen van de zakjes kleine restjes Stomahesive op de huid zijn achtergebleven, hoeven deze niet volledig te worden verwijderd.

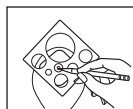


3. Huidplooiën of oneffenheden rond de stoma kunnen eventueel worden opgevuld met Stomahesive® pasta.

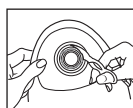


Vorbereiden van het zakje:

1. Neem de maat van uw stoma met behulp van de bijgevoegde meetkaart. Teken deze maat af op het afdekpapier van de Stomahesive huidplak.
2. Voor en achterkant van het zakje van elkaar trekken alvorens de opening op de juiste maat te knippen aangezien anders in het plastic kan worden geknipt.

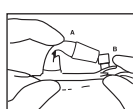


3. Knip de opening in de Stomahesive huidplak met behulp van een gebogen schaartje. Knip niet buiten de laatste cirkel die staat aangegeven.



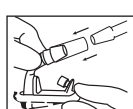
Belangrijk!

Alvorens het zakje aan te brengen, eerst het aftapkraantje sluiten.



Gebruik van het aftapkraantje:

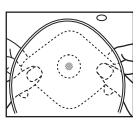
1. Om het aftapkraantje te sluiten, buigt u het afvoerbuisje (A) naar het plugje (B) toe.
2. Druk dan het plugje volledig in het afvoerbuisje. Op deze manier is een veilige sluiting verkregen.
3. Alvorens het aftapkraantje te openen, tilt u het uiteinde van het zakje op om te voorkomen dat de urine weg stroomt.
4. Het plugje kan er gemakkelijk worden uitgetrokken als het afvoerbuisje direct achter het plugje wordt dichtgeknepen.



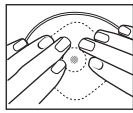
Het aanbrengen van het zakje:



1. Verwijder het afdekpapier van de Stomahesive plak.

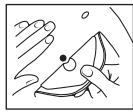


2. Houd de huidplak vast aan de zijkanten en breng de huidplak over de stoma aan.



3. Druk de huidplak tegen de huid, vooral het gedeelte vlakbij de stoma. Blijf even zachtjes aandrukken om een zo goed mogelijke hechting te krijgen.

Het verwijderen van het zakje:



1. Trek het zakje zachtjes van boven naar beneden los.
2. Ondersteun bij het lostrekken de vrijkomende huid met uw andere hand.

Dit hulpmiddel is uitsluitend voor eenmalig gebruik en mag niet opnieuw worden gebruikt. Hergebruik kan een verhoogd risico op infectie of kruisbesmetting met zich meebrengen. Mogelijk zijn de fysieke eigenschappen van het hulpmiddel niet meer optimaal voor het beoogde gebruik.

Na gebruik kan dit product een potentieel biologisch risico zijn. Hanteren en weggooien in overeenstemming met geaccepteerde medische praktijk en toepasselijke lokale wet- en regelgeving.

Indien tijdens het gebruik van dit hulpmiddel of als gevolg van het gebruik ervan een ernstig incident is opgetreden, moet u dit melden aan de fabrikant en uw nationale instantie.

VERPAKKING

Verpakt per	bestelnummer
15	20917

HOE WEG TE WERPEN

Houdt u zich aan de plaatselijke verordeningen voor afvalverwijdering.

Bewaren

Urodress Plus Mini moet bewaard worden bij kamertemperatuur en dus niet in de koelkast.

Beschermen tegen invloed van vocht.

Voor meer informatie over ConvaTec producten kunt u ons op onderstaand adres bereiken.

© 2022 ConvaTec Inc.

®/™ indicates a trademark of ConvaTec Inc.

ConvaTec Inc.
Greensboro, NC 27409
USA
1-800-422-8811

ConvaTec Limited
First Avenue, Deeside Industrial Park
Deeside, Flintshire, CH5 2NU, UK

UNOMEDICAL A/S
Aaholmvej 1-3, Osted
4320 LEJRE DENMARK

Sponsored in Australia by:
ConvaTec (Australia) Pty Ltd.
1800 339 412 Australia
0800 441 763 New Zealand

輸入販売元
コンバテック ジャパン株式会社
お客様相談窓口
☎ 0120-532384

ConvaTec Polska Sp. z o.o.
Al. Armii Ludowej 26,
00-609 Warszawa,
Polska

Linus Medical
Duntes street 6-412,
Rīga, LV-1013
Latvia

ConvaTec Česká republika s.r.o.
Olivova 4/2096
110 00 Praha 1

Linus Medical
Narva mnt 5,
10117 Tallinn, Estonia

Versium, s.r.o.
Seberíniho 2
821 03 Bratislava
Slovak Republic

Replant Cardo Kft.
Nándorfejérvári u. 35,
H-1119 Budapest
Hungary

Импортер / Представитель в РФ:
ЗАО «КонваТек»,
115054, Москва,
Космодамианская наб., д.52, стр.1.
Тел.: +7 (495) 663 70 30
Факс: +7 (495) 748 78 94
Информационная линия поддержки
КонваТек (звонок по России
бесплатный): 800-200-80-99.
Часы работы 9.00-17.00

STOMA MEDICAL d.o.o.
Frana Folnegovića 1c
10000 ZAGREB
Phone: 00385 (0)1 5508 998
Fax: 00385 (0)1 6177 217
E-mail: rbgovic@stoma-medical.hr
Web: www.stoma-medical.hr

PCP EOOD
ул. „Виктор Григорович“ №3 ет.1,
София 1606
Ел. поща: rsr@techno-link.com
тел. (02) 851 90 70, 851 90 71
факс: (02) 951 59 32
Безплатна тел. линия: 0800 18 808

TT Medik
Bulevar Mihajla Pupina 10 D/I
11070 Novi Beograd
Srbija

Zastopnik in distributer v Sloveniji:
VALENCIA Stoma-Medical d.o.o.
Gregorčičeva 9
1000 Ljubljana
Slovenija
Brezplačna tel. številka: 080 15 45

Rombiomedica S.R.L.
Str. Nikolai Gogol nr.1A,
apart. 2, sector 1,
011815 Bucharest
Romania

ConvaTec Turkey
Ayazağa Mah. Mimar Sinan Sk.
A Blok, No: 21A, İç Kapı No: 9,
Sarıyer / 34396
İstanbul TURKEY

Linus Medical UAB
Ukmergės g. 223,
LT-07156 Vilnius
Lithuania

Australia	1 800 339 412
België	02 3899742 or 0800-12011
Bosna	080020208
Canada	1-800-465-6302
Česká republika	800122111
Chile	800-210-113
Crna Gora	0800 101 102
Danmark	48 167474
Deutschland	0800-78 66 200
Eesti	8003030
Egypt	(2012) 3645495 / (2012) 5557478
España	93 6023700
France	0800 35 84 80
Hong Kong / 香港	852-25169182
Hrvatska	01/5508 999 or 0800 8000
Ireland	1 800 721721
Israel	+ 972 3 9256712
Italia	800 930 930
Kosovo	044/ 116 722
Latvija	8000 5 333
Lietuva	8-800-70001
Luxemburg	+32 2 3899742 or 0800-23157
Magyarország	0680 201 201 (code: 1212)
Malaysia	1-800-880-601
Nederland	0800-0224444 - stomazorgproducten 0800-0224460 - woundzorgproducten
New Zealand	0800-441-763
Norge	80030995
Österreich	0800-216339
Polska	0800 120 093
Portugal	800 20 1678
România	+40 21 230 23 90
Singapore	65-62459838
Slovenia	080 15 45
Slovensko	0 800 122 111
South Africa	+27 (0)861 888 842
Srbija	0800 101 102
Suisse	0800-551110
Suomi	0800 179 797
Sverige	08-704 72 50 / 020-21 22 22
Thailand	66-2-2240060
Türkiye	0216 416 52 00
United Kingdom	0800 282 254 - Ostomy Care 0800 289 738 - Wound Therapeutics
中国	4006065576
台灣 / 台湾	0800-886-989
한국	82-2-34536333
日本	☎ 0120-532384
Россия	+7 800 200 80 99
Україна	+380 44 451 85 51
Македонија	02/ 3 248 426 / 02/ 3 248 458
България	0800 18 808